

**О результатах мониторинга  
наркоситуации  
в Республике Карелия  
в 2020 году**

*аппарат*

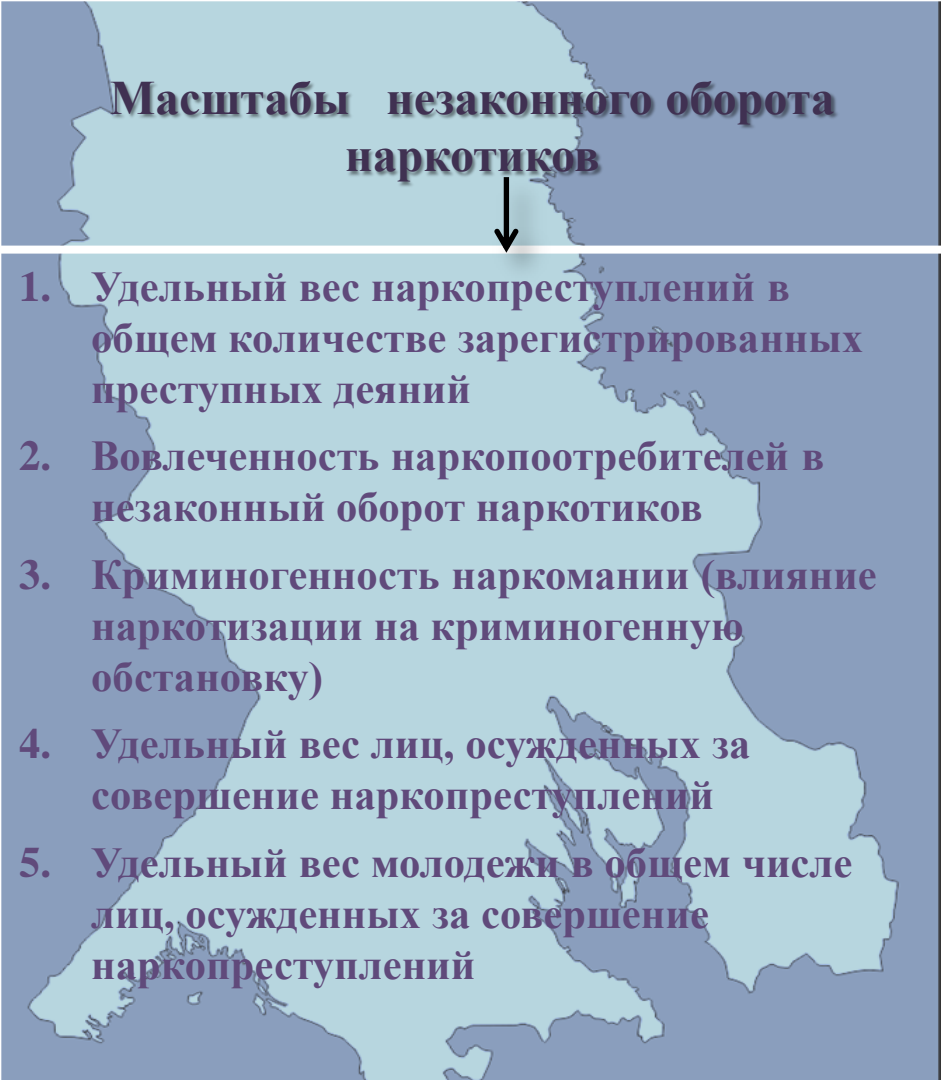
*Антинаркотической комиссии Республики Карелия*

A light blue map of Russia is positioned on the left side of the slide, partially overlapping the title and the list items. The map shows the country's outline and some internal regional boundaries.

## *Параметры оценки наркоситуации*

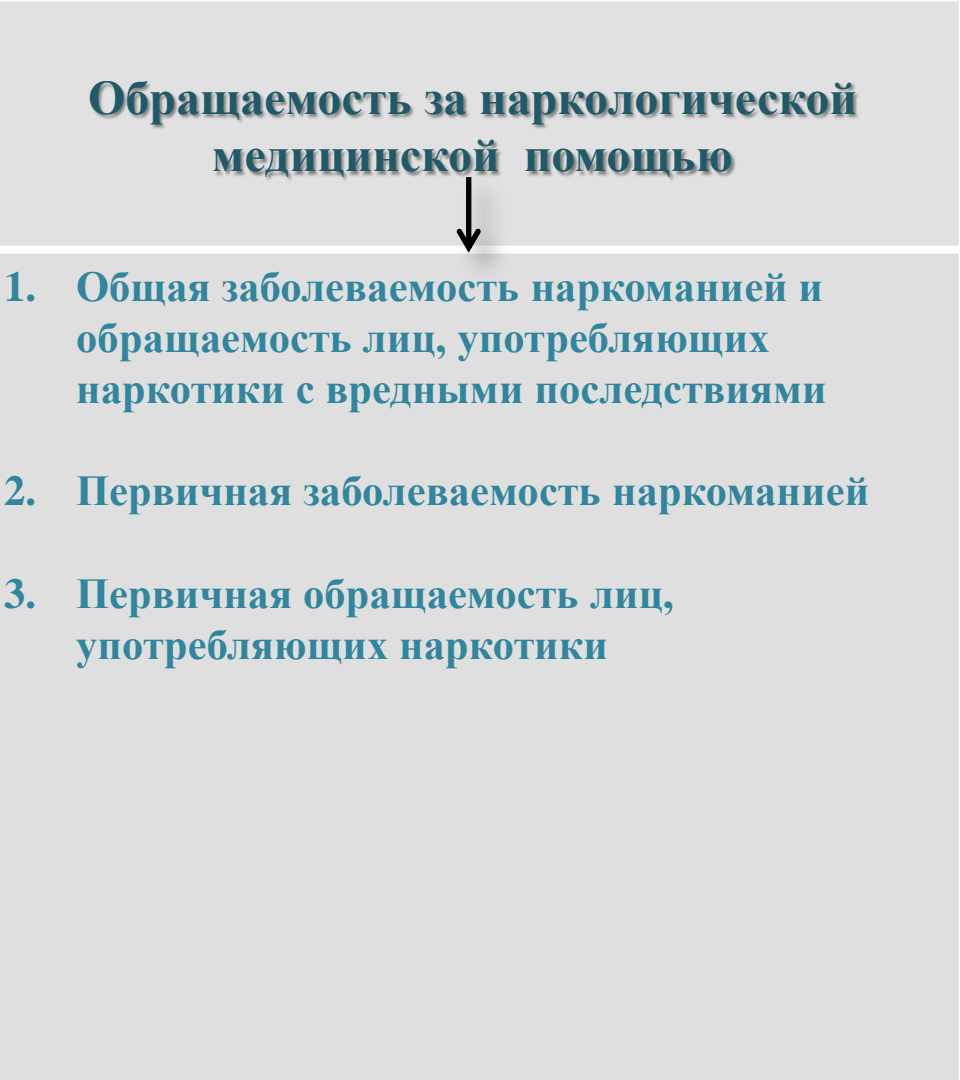
- 1. Масштабы незаконного оборота наркотиков**
- 2. Масштабы немедицинского потребления наркотиков**
- 3. Обращаемость за наркологической медицинской помощью**
- 4. Смертность от употребления наркотиков**

## **Масштабы незаконного оборота наркотиков**








1. Удельный вес наркопреступлений в общем количестве зарегистрированных преступных деяний
2. Вовлеченность наркопотребителей в незаконный оборот наркотиков
3. Криминогенность наркомании (влияние наркотизации на криминогенную обстановку)
4. Удельный вес лиц, осужденных за совершение наркопреступлений
5. Удельный вес молодежи в общем числе лиц, осужденных за совершение наркопреступлений

## **Обращаемость за наркологической медицинской помощью**



1. Общая заболеваемость наркоманией и обращаемость лиц, употребляющих наркотики с вредными последствиями
2. Первичная заболеваемость наркоманией
3. Первичная обращаемость лиц, употребляющих наркотики

# Оценка критериев и баллы

-  удовлетворительное – 1 балл
-  напряженное – 2 балла
-  тяжелое – 3 балла
-  предкризисное – 4 балла
-  кризисное – 5 баллов

# Динамика оценки наркоситуации в Республике Карелия

<i>год</i>	<i>оценка наркоситуации</i>
2014	тяжелая
2015	напряженная
2016	напряженная
2017	напряженная
2018	напряженная
2019	напряженная
2020	напряженная

# Оценка наркоситуации в Республике Карелия и её муниципальных образованиях в 2019 -2020 гг.

	2019 год	2020 год
<b>Республика Карелия</b>	<b>2,0 (напряженное)</b>	<b>2,3 (напряженное)</b>
г. Петрозаводск	2,3 (напряженное)	3,0 (тяжелое)
Беломорский район	3,0 (тяжелое)	2,5 (тяжелое)
Калевальский район	1,5 (напряженное)	1,5 (напряженное)
Кемский район	1,5 (напряженное)	2,0 (напряженное)
Кондопожский район	2,7 (тяжелое)	2,0 (напряженное)
г. Костомукша	1,7 (напряженное)	2,5 (тяжелое)
Лахденпохский район	2,3 (напряженное)	2,0 (напряженное)
Лоухский район	2,0(напряженное)	1,5 (напряженное)
Медвежьегорский район	2,7(тяжелое)	1,5 (напряженное)
Муезерский район	1,5(напряженное)	2,0 (напряженное)
Олонецкий район	2,0 (напряженное)	2,0 (напряженное)
Питкярантский район	2,0 (напряженное)	2,5 (тяжелое)
Прионежский район	3,0(тяжелое)	2,0 (напряженное)
Пряжинский район	3,0(тяжелое)	2,5 (тяжелое)
Пудожский район	2,0(напряженное)	2,5 (тяжелое)
Сегежский район	2,3(напряженное)	2,0 (напряженное)
Сортавальский район	2,3(напряженное)	2,5 (тяжелое)
Суоярвский район	1,7(напряженное)	1,5 (напряженное)

# Масштабы незаконного оборота наркотиков

1. Удельный вес наркопреступлений в общем количестве зарегистрированных преступных деяний
2. Вовлеченность наркопотребителей в незаконный оборот наркотиков
3. Криминогенность наркомании (влияние наркотизации на криминогенную обстановку)
4. Удельный вес лиц, осужденных за совершение наркопреступлений
5. Удельный вес молодежи в общем числе лиц, осужденных за совершение наркопреступлений

# Удельный вес наркопреступлений в общем количестве зарегистрированных преступных деяний, %

	2019 год	2020 год
Республика Карелия	5,4 (напряженное)	4,6 (удовлетворительное)
г. Петрозаводск	7,8 (тяжелое)	5,1 (напряженное)
Беломорский район	3,0 (удовлетворительное)	1,0 (удовлетворительное)
Калевальский район	0,0 (удовлетворительное)	0,0 (удовлетворительное)
Кемский район	4,1 (удовлетворительное)	3,4 (удовлетворительное)
Кондопожский район	2,9 (удовлетворительное)	3,9 (удовлетворительное)
г. Костомукша	5,3 (напряженное)	3,4 (удовлетворительное)
Лахденпохский район	0,4 (удовлетворительное)	7,4 (тяжелое)
Лоухский район	0,0 (удовлетворительное)	1,0 (удовлетворительное)
Медвежьегорский район	0,5 (удовлетворительное)	3,2 (удовлетворительное)
Муезерский район	1,7 (удовлетворительное)	1,4 (удовлетворительное)
Олонецкий район	3,8 (удовлетворительное)	1,8 (удовлетворительное)
Питкярантский район	4,7 (удовлетворительное)	7,3 (тяжелое)
Прионежский район	0,6 (удовлетворительное)	2,1 (удовлетворительное)
Пряжинский район	2,0 (удовлетворительное)	4,6 (удовлетворительное)
Пудожский район	1,7 (удовлетворительное)	5,4 (напряженное)
Сегежский район	4,0 (удовлетворительное)	3,6 (удовлетворительное)
Сортавальский район	7,9 (тяжелое)	11,6 (предкризисное)
Суоярвский район	1,7 (удовлетворительное)	1,9 (удовлетворительное)



# Вовлеченность наркопотребителей в незаконный оборот наркотиков, %

	2019 год	2020 год
Республика Карелия	22,5 (кризисное)	18,9 (кризисное)
г. Петрозаводск	34,6 (кризисное)	26,5 (кризисное)
Беломорский район	100,0 (кризисное)	50,0 (кризисное)
Калевальский район	0,0 (удовлетворительное)	0,0 (удовлетворительное)
Кемский район	0,0 (удовлетворительное)	33,3 (кризисное)
Кондопожский район	13,2 (кризисное)	17,5 (кризисное)
г. Костомукша	0,0 (удовлетворительное)	0,0 (удовлетворительное)
Лахденпохский район	0,0 (удовлетворительное)	15,4 (кризисное)
Лоухский район	0,0 (удовлетворительное)	0,0 (удовлетворительное)
Медвежьегорский район	66,7 (кризисное)	0,0 (удовлетворительное)
Муезерский район	0,0 (удовлетворительное)	0,0 (удовлетворительное)
Олонецкий район	0,0 (удовлетворительное)	0,0 (удовлетворительное)
Питкярантский район	14,3 (кризисное)	0,0 (удовлетворительное)
Прионежский район	33,3 (кризисное)	11,8 (предкризисное)
Пряжинский район	16,7 (кризисное)	16,7 (кризисное)
Пудожский район	0,0 (удовлетворительное)	28,6 (кризисное)
Сегежский район	16,7 (кризисное)	3,4 (напряженное)
Сортавальский район	4,3 (тяжелое)	9,1 (предкризисное)
Суоярвский район	12,5 (кризисное)	0,0 (удовлетворительное)

# Криминогенность наркомании, %

	2019 год	2020 год
Республика Карелия	33,3 (тяжелое)	43,4 (предкризисное)
г. Петрозаводск	35,0 (тяжелое)	60,4 (кризисное)
Беломорский район	33,3 (тяжелое)	66,7(кризисное)
Калевальский район	0,0 (удовлетворительное)	0,0 (удовлетворительное)
Кемский район	0,0 (удовлетворительное)	0,0 (удовлетворительное)
Кондопожский район	27,8 (напряженное)	18,5 (удовлетворительное)
г. Костомукша	37,5 (тяжелое)	41,2 (предкризисное)
Лахденпохский район	0,0 (удовлетворительное)	0,0 (удовлетворительное)
Лоухский район	0,0 (удовлетворительное)	0,0 (удовлетворительное)
Медвежьегорский район	0,0 (удовлетворительное)	23,5 (напряженное)
Муезерский район	0,0 (удовлетворительное)	50,0 (кризисное)
Олонецкий район	18,8 (удовлетворительное)	37,5 (тяжелое)
Питкярантский район	41,7 (предкризисное)	10,5 (удовлетворительное)
Прионежский район	33,3 (тяжелое)	27,3 (напряженное)
Пряжинский район	14,3 (удовлетворительное)	11,8 (удовлетворительное)
Пудожский район	20,0 (удовлетворительное)	33,3 (тяжелое)
Сегежский район	30,0 (напряженное)	34,4 (тяжелое)
Сортавальский район	39,0 (тяжелое)	20,3 (напряженное)
Суоярвский район	25,0 (напряженное)	0,0 (удовлетворительное)

# Удельный вес лиц, осужденных за совершение наркопреступлений, в общем числе осужденных лиц, %

2019 год

2020 год

	2019 год	2020 год
<b>Республика Карелия</b>	<b>7,3 (удовлетворительное)</b>	<b>7,9 (удовлетворительное)</b>
<b>г. Петрозаводск</b>	<b>12,3 (тяжелое)</b>	<b>13,4 (тяжелое)</b>
Беломорский район	2,1 (удовлетворительное)	2,0 (удовлетворительное)
Калевальский район	0,0 (удовлетворительное)	0,0 (удовлетворительное)
Кемский район	0,0 (удовлетворительное)	2,9 (удовлетворительное)
Кондопожский район	4,7 (удовлетворительное)	3,2 (удовлетворительное)
г. Костомукша	4,4 (удовлетворительное)	4,7 (удовлетворительное)
Лахденпохский район	3,5 (удовлетворительное)	<b>9,0 (напряженное)</b>
Лоухский район	1,3 (удовлетворительное)	0,0 (удовлетворительное)
Медвежьегорский район	0,7(удовлетворительное)	3,2(удовлетворительное)
Муезерский район	2,3 (удовлетворительное)	0,0 (удовлетворительное)
Олонецкий район	5,4 (удовлетворительное)	1,7 (удовлетворительное)
Питкярантский район	5,6 (удовлетворительное)	3,4 (удовлетворительное)
Прионежский район	3,3 (удовлетворительное)	3,8 (удовлетворительное)
Пряжинский район	2,0 (удовлетворительное)	1,0 (удовлетворительное)
Пудожский район	1,0 (удовлетворительное)	<b>8,2 (напряженное)</b>
Сегежский район	<b>9,5 (напряженное)</b>	7,7 (удовлетворительное)
Сортавальский район	<b>9,3 (напряженное)</b>	<b>14,0 (тяжелое)</b>
Суоярвский район	6,6 (удовлетворительное)	1,5 (удовлетворительное)

# Удельный вес молодежи в общем числе лиц, осужденных за совершение наркопреступлений, %

	2019 год	2020 год
<b>Республика Карелия</b>	<b>57,5 (тяжелое)</b>	<b>65,1 (предкризисное)</b>
г. Петрозаводск	<b>59,3 (тяжелое)</b>	<b>68,3 (предкризисное)</b>
Беломорский район	<b>66,7 (предкризисное)</b>	<b>100,0 (кризисное)</b>
Калевальский район	<b>0,0 (удовлетворительное)</b>	<b>0,0 (удовлетворительное)</b>
Кемский район	<b>0,0 (удовлетворительное)</b>	<b>50,0 (тяжелое)</b>
Кондопожский район	<b>77,8 (кризисное)</b>	<b>40,0 (напряженное)</b>
г. Костомукша	<b>75,0 (кризисное)</b>	<b>50,0 (тяжелое)</b>
Лахденпохский район	<b>0,0(удовлетворительное)</b>	<b>100,0 (кризисное)</b>
Лоухский район	<b>100,0 (кризисное)</b>	<b>0,0 (удовлетворительное)</b>
Медвежьегорский район	<b>100,0 (кризисное)</b>	<b>25,0 (удовлетворительное)</b>
Муезерский район	<b>0,0 (удовлетворительное)</b>	<b>0,0 (удовлетворительное)</b>
Олонецкий район	<b>60,0 (тяжелое)</b>	<b>100,0 (кризисное)</b>
Питкярантский район	<b>0,0 (удовлетворительное)</b>	<b>66,7 (предкризисное)</b>
Прионежский район	<b>60,0 (тяжелое)</b>	<b>40,0 (напряженное)</b>
Пряжинский район	<b>100,0 (кризисное)</b>	<b>100,0 (кризисное)</b>
Пудожский район	<b>0,0 (удовлетворительное)</b>	<b>62,5 (предкризисное)</b>
Сегежский район	<b>66,7 (предкризисное)</b>	<b>90,9 (кризисное)</b>
Сортавальский район	<b>35,7 (напряженное)</b>	<b>38,9 (напряженное)</b>
Суоярвский район	<b>33,3 (удовлетворительное)</b>	<b>0,0 (удовлетворительное)</b>

# *Обращаемость за наркологической медицинской помощью*

- ▣ **Общая заболеваемость наркоманией и обращаемость лиц, употребляющих наркотики с вредными последствиями.**
- ▣ **Первичная заболеваемость наркоманией.**
- ▣ **Первичная обращаемость лиц, употребляющих наркотики с вредными последствиями.**

# Общая заболеваемость наркоманией и обращаемость лиц, употребляющих наркотики с вредными последствиями, на 100 тыс. населения

	2019 год	2020 год
<b>Республика Карелия</b>	<b>53,9 (удовлетворительное)</b>	<b>61,2 (удовлетворительное)</b>
г. Петрозаводск	54,6 (удовлетворительное)	67,3 (удовлетворительное)
Беломорский район	18,8 (удовлетворительное)	38,9 (удовлетворительное)
Калевальский район	0,0 (удовлетворительное)	0,0 (удовлетворительное)
Кемский район	20,6 (удовлетворительное)	21,0 (удовлетворительное)
Кондопожский район	105,7 (удовлетворительное)	113,6 (удовлетворительное)
г. Костомукша	36,8 (удовлетворительное)	39,8 (удовлетворительное)
Лахденпохский район	142,4 (удовлетворительное)	104,2 (удовлетворительное)
Лоухский район	18,0 (удовлетворительное)	18,5 (удовлетворительное)
Медвежьегорский район	10,9 (удовлетворительное)	22,2 (удовлетворительное)
Муезерский район	0,0 (удовлетворительное)	0,0 (удовлетворительное)
Олонецкий район	19,6 (удовлетворительное)	19,9 (удовлетворительное)
Питкярантский район	40,3 (удовлетворительное)	0,0 (удовлетворительное)
Прионежский район	13,5 (удовлетворительное)	76,6 (удовлетворительное)
Пряжинский район	84,7 (удовлетворительное)	42,4 (удовлетворительное)
Пудожский район	51,4 (удовлетворительное)	41,1 (удовлетворительное)
Сегежский район	100,4 (удовлетворительное)	164,1 (удовлетворительное)
Сортавальский район	74,4 (удовлетворительное)	36,0 (удовлетворительное)
Суоярвский район	52,0 (удовлетворительное)	13,3 (удовлетворительное)

# Первичная заболеваемость наркоманией, на 100 тыс. населения

	2019 год	2020 год
Республика Карелия	7,4 (удовлетворительное)	6,0 (удовлетворительное)
г. Петрозаводск	8,9 (удовлетворительное)	6,4 (удовлетворительное)
Беломорский район	18,8 (напряженное)	13,0 (удовлетворительное)
Калевальский район	15,1 (удовлетворительное)	0,0 (удовлетворительное)
Кемский район	0,0 (удовлетворительное)	0,0 (удовлетворительное)
Кондопожский район	2,8 (удовлетворительное)	8,5 (удовлетворительное)
г. Костомукша	6,7 (удовлетворительное)	19,9 (напряженное)
Лахденпохский район	7,9 (удовлетворительное)	0,0 (удовлетворительное)
Лоухский район	9,0 (удовлетворительное)	9,2 (удовлетворительное)
Медвежьегорский район	10,9 (удовлетворительное)	7,4 (удовлетворительное)
Муезерский район	0,0 (удовлетворительное)	0,0 (удовлетворительное)
Олонецкий район	4,9 (удовлетворительное)	0,0 (удовлетворительное)
Питкярантский район	5,8 (удовлетворительное)	0,0 (удовлетворительное)
Прионежский район	18,0 (напряженное)	9,0 (удовлетворительное)
Пряжинский район	21,2 (тяжелое)	0,0 (удовлетворительное)
Пудожский район	0,0 (удовлетворительное)	0,0 (удовлетворительное)
Сегежский район	0,0 (удовлетворительное)	5,7(удовлетворительное)
Сортавальский район	0,0 (удовлетворительное)	0,0 (удовлетворительное)
Суоярвский район	0,0 (удовлетворительное)	6,6 (удовлетворительное)



# Первичная обращаемость лиц, употребляющих наркотики с вредными последствиями, на 100 тыс. населения

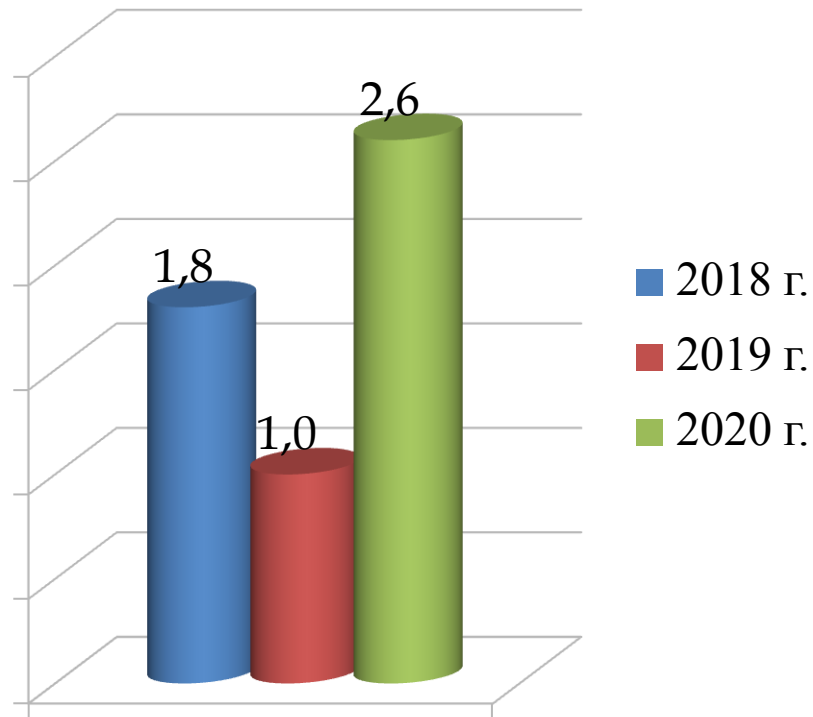
	2019 год	2020 год
<b>Республика Карелия</b>	<b>3,6 (кризисное)</b>	<b>1,8 (кризисное)</b>
г. Петрозаводск	2,1 (кризисное)	1,1 (кризисное)
Беломорский район	6,3 (кризисное)	0,0 (кризисное)
Калевальский район	15,1 (кризисное)	0,0 (кризисное)
Кемский район	0,0 (кризисное)	0,0 (кризисное)
Кондопожский район	0,0 (кризисное)	8,5 (кризисное)
г. Костомукша	20,1 (кризисное)	0,0 (кризисное)
Лахденпохский район	0,0 (кризисное)	0,0 (кризисное)
Лоухский район	9,0 (кризисное)	0,0 (кризисное)
Медвежьегорский район	0,0 (кризисное)	0,0 (кризисное)
Муезерский район	0,0 (кризисное)	0,0 (кризисное)
Олонецкий район	0,0 (кризисное)	5,0 (кризисное)
Питкярантский район	0,0 (кризисное)	0,0 (кризисное)
Прионежский район	0,0 (кризисное)	9,0 (кризисное)
Пряжинский район	14,1 (кризисное)	0,0 (кризисное)
Пудожский район	17,1 (кризисное)	0,0 (кризисное)
Сегежский район	5,6 (кризисное)	2,8 (кризисное)
Сортавальский район	0,0 (кризисное)	3,3 (кризисное)
Суоярвский район	0,0 (кризисное)	0,0 (кризисное)



**Смертность, связанная с острым отравлением наркотиками  
по данным судебно-медицинской экспертизы, на 100 тыс. населения**

*Отравления наркотическими  
средствами и психотропными  
веществами с летальным  
исходом зарегистрированы в  
следующих муниципальных  
образованиях:*

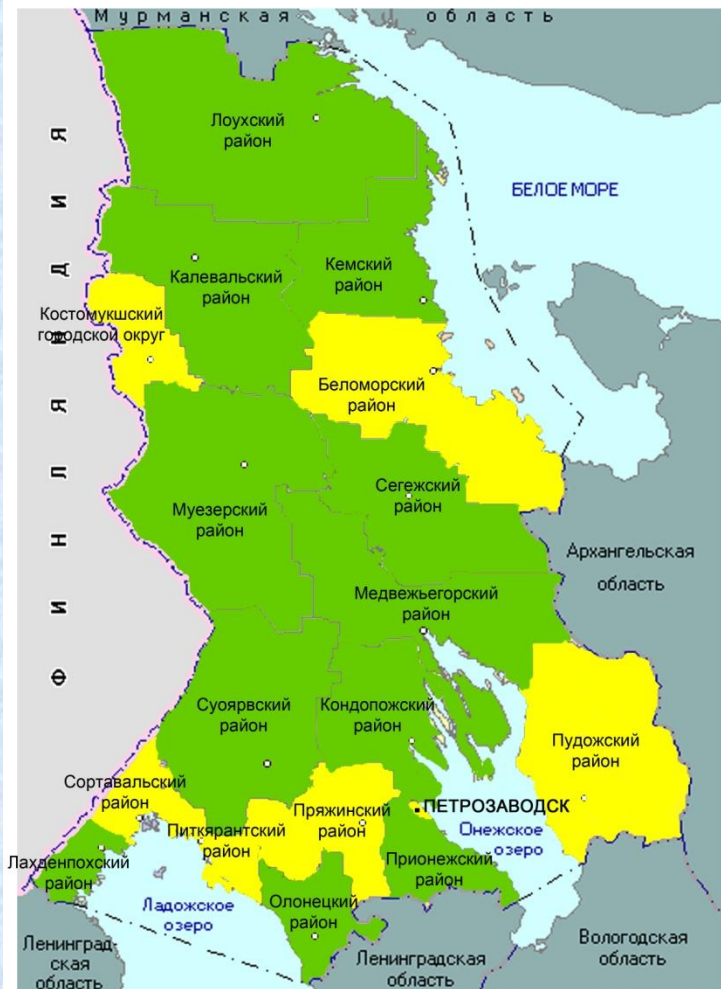
*Петрозаводский ГО  
Костомукшский ГО  
Кондопожский МР  
Муезерский МР  
Прионежский МР  
Сегежский МР*



# Итоговая оценка наркоситуации в Республике Карелия и её муниципальных образованиях в 2019 -2020 гг.

	2019 год	2020 год
<b>Республика Карелия</b>	<b>2,0 (напряженное)</b>	<b>2,3 (напряженное)</b>
г. Петрозаводск	2,3 (напряженное)	3,0 (тяжелое)
Беломорский район	3,0 (тяжелое)	2,5 (тяжелое)
Калевальский район	1,5 (напряженное)	1,5 (напряженное)
Кемский район	1,5 (напряженное)	2,0 (напряженное)
Кондопожский район	2,7 (тяжелое)	2,0 (напряженное)
г. Костомукша	1,7 (напряженное)	2,5 (тяжелое)
Лахденпохский район	2,3 (напряженное)	2,0 (напряженное)
Лоухский район	2,0(напряженное)	1,5 (напряженное)
Медвежьегорский район	2,7(тяжелое)	1,5 (напряженное)
Муезерский район	1,5(напряженное)	2,0 (напряженное)
Олонецкий район	2,0 (напряженное)	2,0 (напряженное)
Питкярантский район	2,0 (напряженное)	2,5 (тяжелое)
Прионежский район	3,0(тяжелое)	2,0 (напряженное)
Пряжинский район	3,0(тяжелое)	2,5 (тяжелое)
Пудожский район	2,0(напряженное)	2,5 (тяжелое)
Сегежский район	2,3(напряженное)	2,0 (напряженное)
Сортавальский район	2,3(напряженное)	2,5 (тяжелое)
Суоярвский район	1,7(напряженное)	1,5 (напряженное)

# ИТОГОВАЯ ОЦЕНКА НАРКОСИТУАЦИИ В РЕСПУБЛИКЕ КАРЕЛИЯ В 2020 ГОДУ



удовлетворительное

напряженное

тяжелое

предкризисное

кризисное