


**О результатах мониторинга
и проекте доклада о наркоситуации
в Республике Карелия
в 2017 году**

*Докладчик: Руководитель Аппарата
Антинаркотической комиссии Республики Карелия
Казаков Ростислав Анатольевич*

Параметры оценки наркоситуации


- 1. Масштабы незаконного оборота наркотиков**
- 2. Масштабы немедицинского потребления наркотиков**
- 3. Обращаемость за наркологической медицинской помощью**
- 4. Смертность от употребления наркотиков**

Масштабы незаконного оборота наркотиков



- 1. Удельный вес наркопреступлений в общем количестве зарегистрированных преступных деяний**
- 2. Вовлеченность наркопотребителей в незаконный оборот наркотиков**
- 3. Криминогенность наркомании (влияние наркотизации на криминогенную обстановку)**
- 4. Удельный вес лиц, осужденных за совершение наркопреступлений**
- 5. Удельный вес молодежи в общем числе лиц, осужденных за совершение наркопреступлений**

Обращаемость за наркологической медицинской помощью



- 1. Общая заболеваемость наркоманией и обращаемость лиц, употребляющих наркотики с вредными последствиями**
- 2. Первичная заболеваемость наркоманией**
- 3. Первичная обращаемость лиц, употребляющих наркотики**

Оценка критериев и баллы

 удовлетворительное – 1 балл

 напряженное – 2 балла

 тяжелое – 3 балла

 предкризисное – 4 балла

 кризисное – 5 баллов

Оценка наркоситуации в Республике Карелия

2017	2016	2015	2015	2014	2013	2012
напряженная	напряженная	напряженная	напряженная	тяжелая	напряженная	напряженная

Оценка наркоситуации в Республике Карелия и её муниципальных образованиях в 2016 -2017 гг.

№	Муниципальные образования	2016	2017
1	Республика Карелия	2,3 (напряженное)	1,6 (напряженное)
2	г. Петрозаводск	2,5 (напряженное)	2,5 (напряженное)
3	Беломорский район	1,9 (напряженное)	1,6 (напряженное)
4	Калевальский район	2,0 (напряженное)	1,1 (удовлетворительное)
5	Кемский район	2,1 (напряженное)	1,5 (напряженное)
6	Кондопожский район	2,0 (напряженное)	1,3 (удовлетворительное)
7	г. Костомукша	2,3 (напряженное)	1,5 (напряженное)
8	Лахденпохский район	1,9 (напряженное)	1,6 (напряженное)
9	Лоухский район	2,0 (напряженное)	1,1 (удовлетворительное)
10	Медвежьегорский район	2,0 (напряженное)	1,5 (напряженное)
11	Муезерский район	1,8 (напряженное)	1,4 (удовлетворительное)
12	Олонецкий район	2,2 (напряженное)	1,8 (напряженное)
13	Питкярантский район	2,2 (напряженное)	1,6 (напряженное)
14	Прионежский район	1,9 (напряженное)	1,9 (напряженное)
15	Пряжинский район	2,0 (напряженное)	2,1 (напряженное)
16	Пудожский район	2,0 (напряженное)	1,4 (удовлетворительное)
17	Сегежский район	2,4 (напряженное)	1,7 (напряженное)
18	Сортавальский район	2,7 (тяжелое)	1,8 (напряженное)
19	Суоярвский район	1,8 (напряженное)	1,4 (удовлетворительное)

Масштабы незаконного оборота наркотиков

1. Удельный вес наркопреступлений в общем количестве зарегистрированных преступных деяний
2. Вовлеченность наркопотребителей в незаконный оборот наркотиков
3. Криминогенность наркомании (влияние наркотизации на криминогенную обстановку)
4. Удельный вес лиц, осужденных за совершение наркопреступлений
5. Удельный вес молодежи в общем числе лиц, осужденных за совершение наркопреступлений

Удельный вес наркопреступлений в общем количестве зарегистрированных преступных деяний, %

№	Муниципальные образования	2016 год	2017
1	Республика Карелия	6,2 (тяжелое)	6,5 (напряженное)
2	г. Петрозаводск	9,0 (тяжелое)	9,1 (тяжелое)
3	Беломорский район	1,8 (удовлетворительное)	2,1 (удовлетворительное)
4	Калевальский район	0,4 (удовлетворительное)	0,0 (удовлетворительное)
5	Кемский район	3,8 (напряженное)	2,9 (удовлетворительное)
6	Кондопожский район	2,9 (удовлетворительное)	4,3 (удовлетворительное)
7	г. Костомукша	5,4 (тяжелое)	6,9 (напряженное)
8	Лахденпохский район	2,7 (удовлетворительное)	1,4 (удовлетворительное)
9	Лоухский район	0,5 (удовлетворительное)	1,1 (удовлетворительное)
10	Медвежьегорский район	2,0 (удовлетворительное)	1,9 (удовлетворительное)
11	Муезерский район	0,5 (удовлетворительное)	0,6 (удовлетворительное)
12	Олонецкий район	7,8 (тяжелое)	8,0 (тяжелое)
13	Питкярантский район	5,9 (тяжелое)	6,0 (напряженное)
14	Прионежский район	3,0 (удовлетворительное)	4,7 (удовлетворительное)
15	Пряжинский район	2,1 (удовлетворительное)	1,2 (удовлетворительное)
16	Пудожский район	0,3 (удовлетворительное)	1,3 (удовлетворительное)
17	Сегежский район	6,4 (тяжелое)	6,0 (напряженное)
18	Сортавальский район	7,2 (тяжелое)	9,7 (тяжелое)
19	Суоярвский район	2,8 (удовлетворительное)	1,4 (удовлетворительное)

Вовлеченность наркопотребителей в незаконный оборот наркотиков, %

№	Муниципальные образования	2017 год
1	Республика Карелия	12,0 (предкризисное)
2	г. Петрозаводск	12,4 (кризисное)
3	Беломорский район	20,0 (кризисное)
4	Калевальский район	0,0 (удовлетворительное)
5	Кемский район	0,0 (удовлетворительное)
6	Кондопожский район	2,4 (напряженное)
7	г. Костомукша	11,1 (предкризисное)
8	Лахденпохский район	0,0 (удовлетворительное)
9	Лоухский район	0,0 (удовлетворительное)
10	Медвежьегорский район	0,0 (удовлетворительное)
11	Муезерский район	0,0 (удовлетворительное)
12	Олонецкий район	0,0 (удовлетворительное)
13	Питкярантский район	11,1 (предкризисное)
14	Прионежский район	88,9 (кризисное)
15	Пряжинский район	0,0 (удовлетворительное)
16	Пудожский район	0,0 (удовлетворительное)
17	Сегежский район	24,3 (кризисное)
18	Сортавальский район	0,0 (удовлетворительное)
19	Суоярвский район	0,0 (удовлетворительное)

Криминогенность наркомании, %

№	Муниципальные образования	2017 год
1	Республика Карелия	32,8 (тяжелое)
2	г. Петрозаводск	32,2 (тяжелое)
3	Беломорский район	57,1 (кризисное)
4	Калевальский район	0,0 (удовлетворительное)
5	Кемский район	42,9 (предкризисное)
6	Кондопожский район	11,5 (удовлетворительное)
7	г. Костомукша	10,3 (удовлетворительное)
8	Лахденпохский район	75,0 (кризисное)
9	Лоухский район	0,0 (удовлетворительное)
10	Медвежьегорский район	33,3 (тяжелое)
11	Муезерский район	100,0 (кризисное)
12	Олонецкий район	32,3 (тяжелое)
13	Питкярантский район	43,8 (предкризисное)
14	Прионежский район	45,5 (предкризисное)
15	Пряжинский район	75,0 (кризисное)
16	Пудожский район	0,0 (удовлетворительное)
17	Сегежский район	13,6 (удовлетворительное)
18	Сортавальский район	61,1 (кризисное)
19	Суоярвский район	0,0 (удовлетворительное)

Удельный вес лиц, осужденных за совершение наркопреступлений, в общем числе осужденных лиц, %

№	Муниципальные образования	2016 год	2017
1	Республика Карелия	10,0 (напряженное)	9,2 (напряженное)
2	г. Петрозаводск	17,0 (тяжелое)	15,8 (тяжелое)
3	Беломорский район	1,8 (удовлетворительное)	0,0 (удовлетворительное)
4	Калевальский район	1,3 (удовлетворительное)	0,0 (удовлетворительное)
5	Кемский район	4,7 (удовлетворительное)	3,3 (удовлетворительное)
6	Кондопожский район	6,5 (напряженное)	3,6 (удовлетворительное)
7	г. Костомукша	12,5 (тяжелое)	4,2 (удовлетворительное)
8	Лахденпохский район	9,3 (напряженное)	5,3 (удовлетворительное)
9	Лоухский район	1,3 (удовлетворительное)	0,0 (удовлетворительное)
10	Медвежьегорский район	2,2 (удовлетворительное)	3,0(удовлетворительное)
11	Муезерский район	0,0 (удовлетворительное)	0,0 (удовлетворительное)
12	Олонецкий район	8,7 (напряженное)	5,2 (удовлетворительное)
13	Питкярантский район	3,5 (удовлетворительное)	8,3 (напряженное)
14	Прионежский район	3,3 (удовлетворительное)	7,3 (удовлетворительное)
15	Пряжинский район	3,2 (удовлетворительное)	3,9 (удовлетворительное)
16	Пудожский район	1,0 (удовлетворительное)	1,9 (удовлетворительное)
17	Сегежский район	8,5 (напряженное)	6,6 (удовлетворительное)
18	Сортавальский район	21,9 (предкризисное)	17,3 (предкризисное)
19	Суоярвский район	0,0 (удовлетворительное)	6,0 (удовлетворительное)

Удельный вес молодежи в общем числе лиц, осужденных за совершение наркопреступлений, %

№	Муниципальные образования	2016 год	2017 год
1	Республика Карелия	74,0 (кризисное)	65,3 (предкризисное)
2	г. Петрозаводск	76,3 (кризисное)	72,3 (кризисное)
3	Беломорский район	60,0 (тяжелое)	0,0 (удовлетворительное)
4	Калевальский район	100,0 (кризисное)	0,0 (удовлетворительное)
5	Кемский район	100,0 (кризисное)	100,0 (кризисное)
6	Кондопожский район	62,5 (предкризисное)	50,0 (тяжелое)
7	г. Костомукша	70,8 (кризисное)	57,1 (тяжелое)
8	Лахденпохский район	42,9 (тяжелое)	100,0 (кризисное)
9	Лоухский район	100,0 (кризисное)	0,0 (удовлетворительное)
10	Медвежьегорский район	75,0 (кризисное)	100,0 (кризисное)
11	Муезерский район	0,0 (удовлетворительное)	0,0 (удовлетворительное)
12	Олонецкий район	58,3 (тяжелое)	40,0 (напряженное)
13	Питкярантский район	75,0 (кризисное)	22,2 (удовлетворительное)
14	Прионежский район	60,0 (тяжелое)	33,3 (удовлетворительное)
15	Пряжинский район	100,0 (кризисное)	100,0 (кризисное)
16	Пудожский район	100 (кризисное)	100,0 (кризисное)
17	Сегежский район	84,2 (кризисное)	53,8 (тяжелое)
18	Сортавальский район	61,9 (предкризисное)	37,1 (напряженное)
19	Суоярвский район	0,0 (удовлетворительное)	100,0 (кризисное)

Масштабы незаконного оборота наркотиков

№	Муниципальные образования	2016 год	2017 год
1	Республика Карелия	3,0 (тяжелое)	3,0 (тяжелое)
2	г. Петрозаводск	3,6 (предкризисное)	3,8 (предкризисное)
3	Беломорский район	1,4 (удовлетворительное)	2,6 (тяжелое)
4	Калевальский район	1,8 (напряженное)	1,0 (удовлетворительное)
5	Кемский район	2,0 (напряженное)	2,4 (напряженное)
6	Кондопожский район	1,8 (напряженное)	1,6 (напряженное)
7	г. Костомукша	3,0 (тяжелое)	2,2 (напряженное)
8	Лахденпохский район	1,8 (напряженное)	2,6 (тяжелое)
9	Лоухский район	1,8 (напряженное)	1,0 (удовлетворительное)
10	Медвежьегорский район	1,8 (напряженное)	2,2 (напряженное)
11	Муезерский район	1,0 (удовлетворительное)	1,8 (напряженное)
12	Олонецкий район	2,6 (тяжелое)	2,0 (напряженное)
13	Питкярантский район	2,6 (тяжелое)	2,6 (тяжелое)
14	Прионежский район	1,4 (удовлетворительное)	2,4 (напряженное)
15	Пряжинский район	1,8 (напряженное)	2,6 (тяжелое)
16	Пудожский район	1,8 (напряженное)	1,8 (напряженное)
17	Сегежский район	3,4 (тяжелое)	2,4 (напряженное)
18	Сортавальский район	3,6 (предкризисное)	3,0 (тяжелое)
19	Суоярвский район	1,0 (удовлетворительное)	1,8 (напряженное)

Масштабы немедицинского потребления наркотиков

- ▣ *Оценочная распространенность употребления наркотиков (по данным социологических исследований)*

Оценочная распространенность употребления наркотиков (по данным социологического исследования)

	2016 год	2017 год
Республика Карелия	3,1 (тяжелое)	0,7 (напряженное)

Обращаемость за наркологической медицинской помощью

- ▣ **Общая заболеваемость наркоманией и обращаемость лиц, употребляющих наркотики с вредными последствиями.**
- ▣ **Первичная заболеваемость наркоманией.**
- ▣ **Первичная обращаемость лиц, употребляющих наркотики с вредными последствиями.**

Общая заболеваемость наркоманией и обращаемость лиц, употребляющих наркотики с вредными последствиями

№	Муниципальные образования	2016 год	2017 год
1	Республика Карелия	74,8 (удовлетворительное)	105,1 (удовлетворительное)
2	г. Петрозаводск	88,4(удовлетворительное)	168,0 (удовлетворительное)
3	Беломорский район	35,2 (удовлетворительное)	30,0 (удовлетворительное)
4	Калевальский район	0,0 (удовлетворительное)	14,4 (удовлетворительное)
5	Кемский район	19,0 (удовлетворительное)	12,9 (удовлетворительное)
6	Кондопожский район	102,7 (удовлетворительное)	109,5 (удовлетворительное)
7	г. Костомукша	63,2 (удовлетворительное)	29,9 (удовлетворительное)
8	Лахденпохский район	215,5 (удовлетворительное)	189,2 (удовлетворительное)
9	Лоухский район	0,0 (удовлетворительное)	8,5 (удовлетворительное)
10	Медвежьегорский район	3,5 (удовлетворительное)	3,5 (удовлетворительное)
11	Муезерский район	0,0 (удовлетворительное)	0,0 (удовлетворительное)
12	Олонецкий район	19,0 (удовлетворительное)	9,6 (удовлетворительное)
13	Питкярантский район	49,3 (удовлетворительное)	49,9 (удовлетворительное)
14	Прионежский район	13,7 (удовлетворительное)	41,0 (удовлетворительное)
15	Пряжинский район	0,0 (удовлетворительное)	69,7 (удовлетворительное)
16	Пудожский район	15,9 (удовлетворительное)	37,8 (удовлетворительное)
17	Сегежский район	160,9 (удовлетворительное)	99,3 (удовлетворительное)
18	Сортавальский район	144,0 (удовлетворительное)	80,2 (удовлетворительное)
19	Суоярвский район	12,1 (удовлетворительное)	43,0 (удовлетворительное)

Первичная заболеваемость наркоманией

№	Муниципальные образования	2016 год	2017 год
1	Республика Карелия	7,0 (удовлетворительное)	9,4 (удовлетворительное)
2	г. Петрозаводск	11,5 (удовлетворительное)	10,8 (удовлетворительное)
3	Беломорский район	0,0 (удовлетворительное)	6,0 (удовлетворительное)
4	Калевальский район	0,0 (удовлетворительное)	0,0 (удовлетворительное)
5	Кемский район	0,0 (удовлетворительное)	0,0 (удовлетворительное)
6	Кондопожский район	2,6 (удовлетворительное)	13,4 (удовлетворительное)
7	г. Костомукша	3,3 (удовлетворительное)	0,0 (удовлетворительное)
8	Лахденпохский район	0,0 (удовлетворительное)	7,6 (удовлетворительное)
9	Лоухский район	0,0 (удовлетворительное)	0,0 (удовлетворительное)
10	Медвежьегорский район	0,0 (удовлетворительное)	0,0 (удовлетворительное)
11	Муезерский район	0,0 (удовлетворительное)	0,0 (удовлетворительное)
12	Олонецкий район	0,0 (удовлетворительное)	9,6 (удовлетворительное)
13	Питкярантский район	0,0 (удовлетворительное)	0,0 (удовлетворительное)
14	Прионежский район	0,0 (удовлетворительное)	27,3 (предкризисное)
15	Пряжинский район	0,0 (удовлетворительное)	48,8 (кризисное)
16	Пудожский район	5,3 (удовлетворительное)	5,4 (удовлетворительное)
17	Сегежский район	0,0 (удовлетворительное)	16,1 (напряженное)
18	Сортавальский район	28,8 (предкризисное)	0,0 (удовлетворительное)
19	Суоярвский район	0,0 (удовлетворительное)	0,0 (удовлетворительное)

Первичная обращаемость лиц, употребляющих наркотики с вредными последствиями

№	Муниципальные образования	2016 год	2017 год
1	Республика Карелия	10 (кризисное)	5,4 (кризисное)
2	г. Петрозаводск	9,7 (кризисное)	6,5 (кризисное)
3	Беломорский район	17,6(кризисное)	6,0 (кризисное)
4	Калевальский район	0,0 (кризисное)	14,4 (кризисное)
5	Кемский район	0,0 (кризисное)	6,5 (кризисное)
6	Кондопожский район	15,8 (кризисное)	2,7 (кризисное)
7	г. Костомукша	10,0 (кризисное)	6,7 (кризисное)
8	Лахденпохский район	37,2 (тяжелое)	0,0 (кризисное)
9	Лоухский район	0,0 (кризисное)	0,0 (кризисное)
10	Медвежьегорский район	0,0 (кризисное)	0,0 (кризисное)
11	Муезерский район	0,0 (кризисное)	0,0 (кризисное)
12	Олонецкий район	0,0 (кризисное)	0,0 (кризисное)
13	Питкярантский район	5,5 (кризисное)	5,5 (кризисное)
14	Прионежский район	13,7 (кризисное)	0,0 (кризисное)
15	Пряжинский район	0,0 (кризисное)	20,9 (кризисное)
16	Пудожский район	10,6 (кризисное)	10,8 (кризисное)
17	Сегежский район	26,4 (предкризисное)	10,7 (кризисное)
18	Сортавальский район	6,4 (кризисное)	0,0 (кризисное)
19	Суоярвский район	6,0 (кризисное)	0,0 (кризисное)

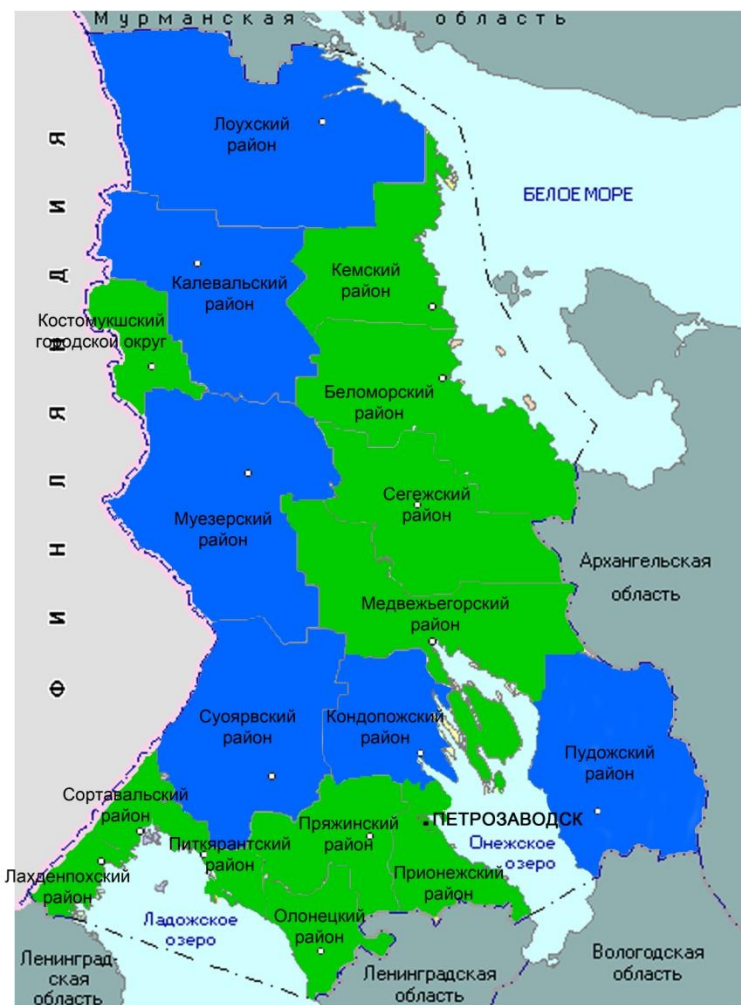
Обращаемость за наркологической медицинской помощью

№	Муниципальные образования	2016 год	2017 год
1	Республика Карелия	2,3 (напряженное)	2,3 (напряженное)
2	г. Петрозаводск	2,3 (напряженное)	2,3 (напряженное)
3	Беломорский район	2,3 (напряженное)	2,3 (напряженное)
4	Калевальский район	2,3 (напряженное)	2,3 (напряженное)
5	Кемский район	2,3 (напряженное)	2,3 (напряженное)
6	Кондопожский район	2,3 (напряженное)	2,3 (напряженное)
7	г. Костомукша	2,3 (напряженное)	2,3 (напряженное)
8	Лахденпохский район	1,7 (напряженное)	2,3 (напряженное)
9	Лоухский район	2,3 (напряженное)	2,3 (напряженное)
10	Медвежьегорский район	2,3 (напряженное)	2,3 (напряженное)
11	Муезерский район	2,3 (напряженное)	2,3 (напряженное)
12	Олонецкий район	2,3 (напряженное)	2,3 (напряженное)
13	Питкярантский район	2,3 (напряженное)	2,3 (напряженное)
14	Прионежский район	2,3 (напряженное)	3,3 (тяжелое)
15	Пряжинский район	2,3 (напряженное)	3,7 (предкризисное)
16	Пудожский район	2,3 (напряженное)	2,3 (напряженное)
17	Сегежский район	2,0 (напряженное)	2,7 (тяжелое)
18	Сортавальский район	3,3 (тяжелое)	2,3 (напряженное)
19	Суоярвский район	2,3 (напряженное)	2,3 (напряженное)

Смертность, связанная с острым отравлением наркотиками по данным судебно-медицинской экспертиз

	2015 год	2017год
Республика Карелия	0,3 (удовлетворительное)	0,5 (удовлетворительное)

ИТОГОВАЯ ОЦЕНКА НАРКОСИТУАЦИИ В РЕСПУБЛИКЕ КАРЕЛИЯ В 2017 ГОДУ



-  удовлетворительное
-  напряженное
-  тяжелое
-  предкризисное
-  кризисное

СПАСИБО
ЗА ВНИМАНИЕ!

